


PREFEITURA DE ALTINÓPOLIS ESTADO DE SÃO PAULO

AUDIÊNCIA PÚBLICA RECURSOS SAÚDE

**3º Quadrimestre de
2015**



RELATÓRIO QUADRIMESTRAL

**Avaliação e
Cumprimento de
Metas do Sistema
Único de Saúde -
SUS**



APRESENTAREMOS NESTA AUDIÊNCIA PÚBLICA OS SEGUINTESS ASSUNTOS:

- Receita para Apuração da Aplicação em Ações e Serviços Públicos de Saúde
- Receitas Adicionais para Financiamento da Saúde
- Despesas com Saúde



RECEITA PARA APURAÇÃO DA APLICAÇÃO EM AÇÕES E SERVIÇOS PÚBLICOS DE SAÚDE

Descrição	Previsão Inicial para 2015	Receitas Realizadas até o 1º Quadrimestre	Receitas Realizadas até o 2º Quadrimestre	Receitas Realizadas até o 3º Quadrimestre
Receitas de Impostos Líquida	4.519.000,00	1.962.370,18	3.272.786,21	4.539.388,91
Receitas de Transferências Constitucionais e Legais	30.101.000,00	10.402.241,12	19.251.288,22	28.706.449,02
Total	34.620.000,00	12.364.611,30	22.524.074,43	33.245.837,93

RECEITA PARA APURAÇÃO DA APLICAÇÃO EM AÇÕES E SERVIÇOS PÚBLICOS DE SAÚDE

Descrição	Receitas Realizadas no 3º Quadrimestre (Setembro a Dezembro)
Receitas de Impostos Líquida	1.266.602,70
Receitas de Transferências Constitucionais e Legais	9.455.160,80
Total	10.721.763,50

QUAIS SÃO AS RECEITAS UTILIZADAS PARA A APURAÇÃO DA APLICAÇÃO EM AÇÕES E SERVIÇOS PÚBLICOS DE SAÚDE

RECEITAS DE IMPOSTOS LÍQUIDA:

- Imposto Predial e Territorial Urbano – IPTU
- Imposto sobre Transmissão de Bens Intervivos – ITBI
- Imposto sobre Serviços de Qualquer Natureza – ISS
- Imposto de Renda Retido na Fonte – IRRF
- Imposto Territorial Rural – ITR
- Multa, Juros de Mora e Outros Encargos dos Impostos
- Dívida Ativa de Impostos
- Multas, Juros de Mora e Outros Encargos da Dívida Ativa



QUAIS SÃO AS RECEITAS UTILIZADAS PARA A APURAÇÃO DA APLICAÇÃO EM AÇÕES E SERVIÇOS PÚBLICOS DE SAÚDE

RECEITAS DE TRANSFERÊNCIAS CONSTITUCIONAIS E LEGAIS:

- Cota parte FPM
- Cota parte ITR
- Cota parte IPVA
- Cota parte ICMS
- Cota parte IPI – Exportação
- Desoneração ICMS



RECEITAS ADICIONAIS PARA FINANCIAMENTO DA SAÚDE

Descrição	Previsão Inicial para 2015	Receitas Realizadas até o 1º Quadrimestre	Receitas Realizadas até o 2º Quadrimestre	Receitas Realizadas até o 3º Quadrimestre
Transferência de Recursos do Sistema Único de Saúde - SUS				
Provenientes Da União	4.092.320,00	1.558.986,64	3.286.963,08	5.166.786,45
Provenientes dos Estados	47.646,00	12.102,75	12.102,75	36.341,25
Transferências Voluntárias	246.000,00	97.733,33	117.685,33	119.637,33
Outras Receitas	140.000,00	75.194,92	150.727,64	235.552,62
Total	4.525.966,00	1.744.017,64	3.567.478,80	5.558.317,65

RECEITAS ADICIONAIS PARA FINANCIAMENTO DA SAÚDE


Descrição	Receitas Realizadas no 3º Quadrimestre (Setembro a Dezembro)
Transferência de Recursos do Sistema Único de Saúde - SUS	
Provenientes Da União	1.879.823,37
Provenientes dos Estados	24.238,50
Transferências Voluntárias	1.952,00
Outras Receitas	84.824,98
Total	1.990.838,85

QUAIS SÃO AS RECEITAS UTILIZADAS PARA A APURAÇÃO DAS RECEITAS ADICIONAIS PARA FINANCIAMENTO DA SAÚDE

PROVENIENTES DA UNIÃO - FUNDO

NACIONAL DE SAÚDE:

- AQUISIÇÃO DE EQUIPAMENTOS E MATERIAIS PERMANENTES
- ATENÇÃO DOMICILIAR
- CEO - CENTRO ESPECIALIDADES ODONTOLÓGICAS
- CONSTRUÇÃO DE UNIDADE BÁSICA SAÚDE
- INCENTIVO QUALIFICAÇÃO DAS AÇÕES DE DENGUE
- NUCLEO APOIO A SAÚDE DA FAMÍLIA
- PISO DE ATENCAO BÁSICA FIXO
- PISO FIXO DE VIGILÂNCIA E PROMOÇÃO DE SAÚDE



QUAIS SÃO AS RECEITAS UTILIZADAS PARA A APURAÇÃO DAS RECEITAS ADICIONAIS PARA FINANCIAMENTO DA SAÚDE

PROVENIENTES DA UNIÃO – FUNDO NACIONAL DE SAÚDE:

- PROGRAMA AGENTES COMUNITARIOS DE SAÚDE
- PROGRAMA ASSISTÊNCIA FARMACÊUTICA BÁSICA
- PROGRAMA DE MELHORIA ACESSO E QUALIDADE (PMAQ)
- PROGRAMA DE QUALIFICAÇÃO AÇÕES VIGILÂNCIA SANITÁRIA
- PROGRAMA DE SAÚDE BUCAL
- PROGRAMA DE SAÚDE DA FAMILIA
- PROGRAMA DE SAÚDE NA ESCOLA
- PROGRAMA IMPLANTAÇÃO UNIDADE BÁSICA SAÚDE

**QUAIS SÃO AS RECEITAS UTILIZADAS PARA
A APURAÇÃO DAS RECEITAS ADICIONAIS
PARA FINANCIAMENTO DA SAÚDE
PROVENIENTES DA UNIÃO – FUNDO
NACIONAL DE SAÚDE:**

- SAMU – SERVIÇO ATENDIMENTO MOVEL URGÊNCIAS
- TETO MUNICIPAL DE MÉDIA E ALTA COMPLEXIDADE AMBULATORIAL E HOSPITALAR
- TETO MUNICIPAL REDE BRASIL SEM MISÉRIA
- TETO MUNICIPAL REDE SAÚDE MENTAL



DESPESAS CORRENTES COM SAÚDE

Descrição	Dotação Inicial para 2015	Despesas Liquidadas até o 1º Quadrimestre	Despesas Liquidadas até o 2º Quadrimestre	Despesas Liquidadas até o 3º Quadrimestre
Despesas Correntes				
Pessoal e Encargos Sociais	3.795.800,00	1.508.825,34	3.143.009,12	5.092.055,18
Outras Despesas Correntes	12.398.666,00	2.820.848,25	5.875.484,13	9.157.306,84
Total	16.194.466,00	4.329.637,59	9.018.493,25	14.249.362,02

DESPESAS CORRENTES COM SAÚDE

Descrição	Despesas Liquidadas no 3º Quadrimestre
Despesas Correntes	
Pessoal e Encargos Sociais	1.949.046,06
Outras Despesas Corrente	3.281.822,71
Total	5.230.868,77

DETALHAMENTO DAS DESPESAS CORRENTES COM SAÚDE

DESCRIÇÃO DOTAÇÃO	VALOR LIQUIDADO ATÉ 1º QUADRIMESTRE	VALOR LIQUIDADO ATÉ 2º QUADRIMESTRE	VALOR LIQUIDADO ATÉ 3º QUADRIMESTRE
contribuições	10.807,35	131.814,04	233.232,73
indenizacoes e restituicoes trabalhistas	26.321,08	9.781,52	17.211,96
material de consumo	414.884,54	992.165,80	1.500.962,85
obrigacoes patronais	159.391,67	394.495,74	642.919,08
obrigaçõeses tributarias e contributivas	36.910,13	64.652,94	92.158,13
out.beneficios previdenc.do servidor ou do militar	2.510,96	4.729,48	6.046,22
outras despesas variaveis - pessoal civil	128.348,64	258.546,07	380.130,75
outros servicos de terceiros - pessoa fisica	30.468,07	74.929,97	128.402,04
outros servicos de terceiros - pessoa juridica	2.274.137,54	4.521.154,45	7.086.284,31
passagens e despesas com locomocao	47.926,34	78.847,92	99.737,37
servicos de consultoria	5.714,28	11.919,01	16.529,41
vencimentos e vantagens fixas - pessoal civil	1.192.252,99	2.475.456,31	4.045.747,17

DESPESAS DE CAPITAL COM SAÚDE

Descrição	Dotação Inicial para 2015	Despesas Liquidadas até o 1º Quadrimestre	Despesas Liquidadas até o 2º Quadrimestre	Despesas Liquidadas até o 3º Quadrimestre
Despesas de Capital				
Investimentos	90.000,00	64.738,94	302.734,09	309.609,09
Total	90.000,00	64.738,94	302.734,09	309.609,09



DESPESAS DE CAPITAL COM SAÚDE

Descrição	Despesas Liquidadas no 3º Quadrimestre
Despesas de Capital	
Investimentos	6.875,00
Total	6.875,00



DETALHAMENTO DAS DE CAPITAL COM SAÚDE

DESCRIÇÃO DOTAÇÃO	VALOR LIQUIDADADO	VALOR LIQUIDADADO	VALOR LIQUIDADADO
	ATÉ 1º QUADRIMESTRE	ATÉ 2º QUADRIMESTRE	ATÉ 3º QUADRIMESTRE
equipamentos e material permanente	42.249,94	80.866,39	87.741,39
obras e instalações	22.489,00	221.867,70	221.867,70
TOTAL	64.738,94	302.734,09	309.609,09




DESPESAS LIQUIDADAS POR FONTE DE RECURSO

FONTE DE RECURSO	VALOR LIQUIDADADO ATÉ 1º QUADRIMESTRE	VALOR LIQUIDADADO ATÉ 2º QUADRIMESTRE	VALOR LIQUIDADADO ATÉ 3º QUADRIMESTRE
Recursos Próprios	3.002.854,10	6.279.936,83	7.800.045,11
Recursos Estaduais	43.635,94	104.243,71	116.016,13
Recursos Federais	1.346.202,44	2.933.028,07	6.636.231,16
Recursos Próprios não computados para fins de apuração do percentual mínimo	1.720,05	4.018,73	6.678,71
Total			



DESPESAS LIQUIDADAS POR FONTE DE RECURSO

FONTE DE RECURSO	VALOR LIQUIDADADO NO 3º QUADRIMESTRE
Recursos Próprios	1.520.108,28
Recursos Estaduais	11.772,42
Recursos Federais	3.703.203,09
Recursos Próprios não computados para fins de apuração do percentual mínimo	2.659,98
Total	5.237.743,77



APLICAÇÃO MÍNIMA EM AÇÕES DA SAÚDE (Conf. EC 29)

Descrição	Aplicação Mínima em Ações da Saúde 1º Quadrimestre	Aplicação Mínima em Ações da Saúde 2º Quadrimestre	Aplicação Mínima em Ações da Saúde 3º Quadrimestre
Receita Base - para aplicação em Saúde EC 29	12.364.611,30	22.524.074,43	33.245.837,93
Limite Mínimo da Despesa - 15%	1.854.691,69	3.378.611,16	4.986.875,68
Despesa realizada com Saúde EC 29	3.002.854,10	6.279.936,83	7.800.045,11
Percentual Aplicado com Saúde	24,28%	27,88%	23,46%

ACÇÕES DE SAÚDE REALIZADAS NO 3º QUADRIMESTRE DO ANO DE 2015.

Atenção Básica

- Emissão diária do Cartão SUS.
- Agendamento de exames e consultas dentro do Município (básicos)
- Emissão do Cartão Municipal de Saúde (Cartão Azul).
- Imunização em geral.
- Curso de Educação Continuada
- Entrega de oxigênio domiciliar
- Rodas de conversas, nas unidades de Saúde da Família.



- Atendimento Odontológico e confecção de próteses.
- Visitas domiciliares.
- Procedimentos de enfermagem domiciliar. (MELHOR EM CASA)
- Atividades da Saúde, no Programa de Saúde na Escola (PSE).
- Atividades e capacitação do Agente Comunitário de Saúde nas escolas.
- Atividades diárias nas unidades de Saúde da Família, com intensificação dos casos de dengue.
- Coleta de sangue diário, com transporte dos mesmos para o laboratório de referência Adolfo Lutz para diagnóstico de dengue.
- Coleta de material para exame citopatológico nas unidades de saúde da família, para prevenção de câncer de colo de útero. = 397
- Realização de Eletrocardiogramas nas unidades
- Manutenção dos equipamentos e transportes da saúde.



Média e Alta Complexidade

- Agendamento de exames e consultas referenciadas.
- Agendamentos e consultas com especialidades.
- Transporte para Batatais- Hidroterapia e Hemodiálise.
- Transporte de pacientes para Ribeirão Preto, Franca, Batatais, Barretos, Guariba, Campinas, São Paulo, Bauru, Araraquara, São José do Rio Preto, Américo Brasiliense, Sertãozinho.
- Atendimento multidisciplinar, no Centro Odontológico, no Centro de Fisioterapia, e no CAPS.



- Consultas médicas de rotina e pronto atendimento.
- Atendimento 24h realizado pelo Serviço de Atendimento móvel de Urgência (351 atendimentos no quadrimestre)
- Atendimento de Pronto Atendimento, Urgência e Emergência no Hospital de Misericórdia de Saúde (24 horas/dia).



Gestão

- Acompanhamento de projetos.
- Reuniões mensais do Conselho Municipal de Saúde.
- Participação no Colegiado do Vale das Cachoeiras.
- Participação de técnicos em capacitações do DRS.
- Complementação do Programa Estadual Viva Leite.
- Realização do Plano Anual de Saúde 2016
- Pagamento de RH da saúde.



Vigilância em Saúde

- Coleta de água para análise (1/mês)
- Visitas domiciliares.
- Estratégia abastecimento de água.
- Ações de saúde preventivas e intensivas em Dengue; parceria da Vigilância Epidemiológica com a Estratégia de Saúde da Família.
- Ações de saúde para tratamento de Tb e Hanseníase.
- 2º dose da campanha de vacinação contra o HPV.
- Reposição da médica do Provab.



Assistência Farmacêutica

- Disponibilização e dispensação de medicamentos gratuitos conforme RENAME e REMUME.
- Dispensação de medicamentos de alto custo.
- Busca de medicamentos em Ribeirão Preto
- Compra e dispensação de medicamentos por ordem judicial



Produção Ambulatorial do SUS- Por Local de Atendimento

- Consulta de Profissionais de Nível Superior na Atenção Básica (EXCETO MÉDICO) = 4.903
- Consulta de Profissionais na Atenção Especializada (EXCETO MÉDICO) = 8.787
- Consulta Médica na Atenção Básica = 7.558
- Consulta Médica na Atenção Especializada = 3.309
- Consulta Pré Natal = 959
- Consulta Puerperal = 56
- Consulta/ Atendimento domiciliar (SOMENTE MÉDICO) = 104
- Primeira Consulta Odontológica Programática = 569
- Atendimento Móvel Pré Hospitalar (SAMU) = 195
- Transporte Inter Hospitalar (SAMU) = 186



- Assistência Domiciliar por Profissional de Nível Médio = 39
- Visita domiciliar por profissional de Nível Superior = 88
- Atendimento de Urgência com Observação até 24 hrs em Atenção Especializada = 289
- Atendimento de Urgência em Atenção Básica = 642
- Atendimento de Urgência em Atenção Especializada = 347
- Atendimento Médico em Unidade de Pronto Atendimento = 10.804
- Atendimento Ortopédico com Imobilização Provisória = 91
- Acompanhamento Neuropsicológico de pacientes em Reabilitação (APAE) = 1.588
- Administração de medicamentos na Atenção Especializada = 6.981
- Administração de Medicamentos em Atenção Básica (POR PACIENTE) = 1.333
- Aferição de Pressão Arterial = 10.102
- Retirada de pontos = 239
- Pacientes com oxigenoterapia = 21



- Atendimento da Psicóloga = 1.434
- Atendimento odontológico = 13.236
- Atendimento de fisioterapia = 1.568
- Atendimento da nutricionista = 298
- Atendimento de terapeuta ocupacional = 164
- Paciente domiciliar com uso de oxigenoterapia = 40
- Coleta de exames laboratoriais = 24.534
- Baciloscopia Direta para BAAR Tuberculose = 3
- Raio-X = 2.845
- Ultrassonografia = 585
- Eletrocardiograma = 602
- Glicemia Capilar = 1.070
- Teste Rápido para Sífilis em Gestante = 1



PARECER DO CONSELHO MUNICIPAL DE **SAÚDE**

3º QUADRIMESTRE DE 2015

SETEMBRO A DEZEMBRO

Fiscalização e acompanhamento do desenvolvimento das ações e serviços de saúde.

O Conselho Municipal da Saúde de Altinópolis reúne-se mensalmente, de forma ordinária para discutir todos os assuntos referentes ao sistema de saúde, metas, indicadores, etc.

No quadrimestre, temos como resultado os seguintes valores:



Total de gastos em ações e serviços de saúde

R\$ 14.558.971,11

**Total de gastos em ações/serviços de saúde
com recursos próprios do Município**

R\$ 7.800.045,11

Percentual aplicado em recursos próprios

23,46%



Esses valores serão também apresentados em audiência pública do mesmo período e nós, enquanto conselheiros de saúde, emitimos parecer favorável como reconhecimento da transparência, seriedade e veracidade dos valores aplicados, bem como participantes e integrantes de todo o processo e ações praticados no período supra e o respaldamos, com aprovação unânime. Conforme Ata em anexo.

